

TECHLUX DUO 2

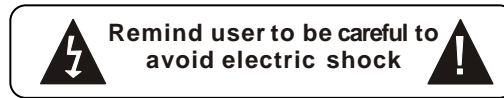
TL107003

- Manuel d'utilisation
du 2ème Ecran



TECH LUX

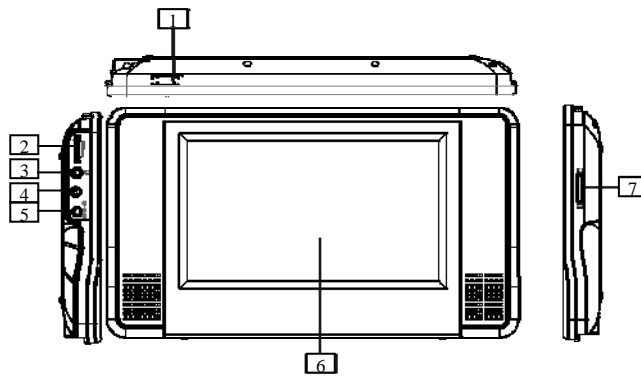
Consignes de Sécurité



Attention: Afin d'éviter les risques de feu ou de choc électrique, n'exposez jamais l'appareil à la pluie ou la moisissure.

- 1) Veuillez lire avec attention le manuel d'utilisation et suivez toutes les consignes de sécurité pour utiliser l'appareil.
- 2) Ne jamais utiliser l'appareil près de l'eau. Ne jamais disposer de récipient contenant du liquide au dessus de l'appareil.
- 3) Ne jamais utiliser l'appareil près de sources de chaleur (radiateurs, fourneaux, ...) ou d'autres appareils qui produisent de la chaleur (amplificateur).
- 4) Débranchez l'appareil durant les orages et lorsqu'il n'est pas utilisé pendant de longues périodes.
- 5) Nettoyage: Débranchez l'appareil et utilisez uniquement un chiffon doux humide pour le nettoyer. Ne jamais utiliser de détergent ou produit d'entretien.
- 6) Utilisez uniquement les accessoires fournis et conseillés par le revendeur.
- 7) Confiez l'appareil au personnel qualifié pour toute intervention technique lorsque l'appareil a été endommagé suite à une mauvaise utilisation ou un problème électronique.
N'essayez jamais de réparer vous-même l'appareil, il y a un risque de haute tension et de choc électrique.
Toute mauvaise utilisation (choc, humidité, surtension ...) ne sera pas couverte par la garantie.
- 8) Ne jamais utiliser de disques abîmés, voilés car ils pourraient endommager le lecteur.

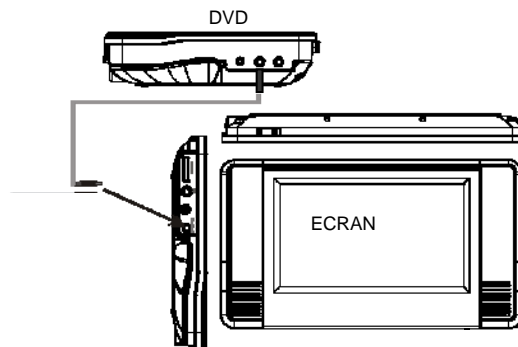
Vue de l'appareil



- | | |
|-----------------------------|-----------------------|
| 1. Commutateur Marche/Arrêt | 2. Bouton Volume |
| 3. Prise écouteur | 4. Entrée Audio/Vidéo |
| 5. Entrée DC | 6. Ecran LCD |
| 7. Bouton Luminosité | |

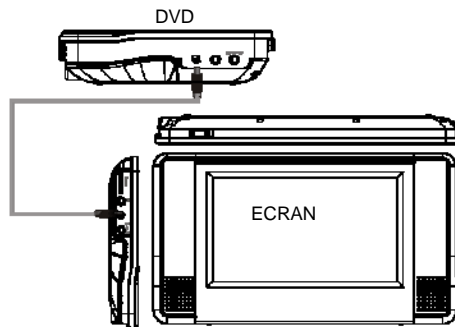
Installation

Brancher la prise jack de l'adaptateur allume cigare dans la prise DC IN de l'appareil (côté droit), puis branchez la prise allume cigare. Référez-vous au schéma ci-dessous.



Connecter l'Écran

Référez-vous au schéma ci-dessous.



Spécifications

Standard: PAL/NTSC
Taille Ecran: 7"(LED backlight)
Résolution: 480(RGB)x234
Contraste: 300:1
Luminosité: 80cd/m²
Réponse en Fréquence: 20 Hz to 20 kHz
Alimentation: DC 9-12V
Consommation: <12 W
Température de fonctionnement: 5~40°C
Poids: 0.42kg
Dimensions (W x D x H): 255x 146 x 24mm

Conditions de Garantie



1) Couverture :

Les réclamations ne peuvent être valablement introduites que sur présentation de la preuve d'achat à l'aide d'une facture ou d'un bon de caisse.

2) Application :

la présente garantie débute à la date de livraison à l'utilisateur.

3) Période de validité :

2 années de garantie pour l'appareil - 90 jours pour les accessoires (composants du produit).

4) Validité de la garantie :

a) Sans préjudice quant à la garantie légale selon l'article 1641ff du code civil, les produits sont couverts par la garantie pour autant qu'ils soient utilisés selon les indications du manuel de l'utilisateur.

b) La garantie vaut uniquement pour le premier utilisateur à la condition qu'il utilise l'appareil en bon père de famille et dans des conditions normales, adaptées au produit.

c) La garantie couvre toutes les réparations et/ou remplacements de composant et accessoires qui sont reconnus défectueux par notre département technique, sans octroi d'autres dommages et intérêts.

d) Le respect des obligations découlant de la garantie n'entraîne pas une prolongation ou un renouvellement de la période de garantie, sauf dans le cas de remplacement de composants et qui sont soumis à la garantie légale (à savoir en cas d'échange ou de réparation sous garantie, la période de garantie ne sera pas prolongée ni renouvelée. Dans ce cas, la garantie et la période de la première garantie resteront d'application).

5) Dommages non couverts : Si l'appareil est reconnu en bon état de fonctionnement et sans défaut notable, **LA GARANTIE NE COUVRE PAS** : les frais de transport ni les frais relatifs à une intervention à l'adresse de l'acheteur. Les griffes, éclats ou marques sur le boîtier de l'appareil ou ses accessoires qui n'ont pas été signalés au moment de la livraison / les accessoires qui cassent, excepté dans le cas de défauts de fabrication reconnus par notre département technique. En outre, nous n'acceptons aucune responsabilité pour des dommages généraux résultant d'un défaut de fonctionnement de nos appareils et qui ne sont pas en rapport avec les appareils eux-mêmes. Cela ne donnera en aucun cas droit à une indemnité pour des dommages provoqués aux disques suite à une défaillance de l'appareil.

6) Le fabricant sera dispensé d'intervenir en garantie pour les cas suivants :

Des interventions dues à une installation ou à un raccordement défectueux / une panne de l'installation électrique des lieux ou du véhicule ou des valeurs nominales de l'alimentation pour l'appareil / une mauvaise manipulation ou un emploi inapproprié par l'utilisateur, un entretien insuffisant ou incorrect / une chute ou un coup porté à l'appareil ou à un accessoire / un manque de protection de l'appareil et de ses accessoires au moment du transport ou pour le compte de l'utilisateur.

7) La garantie est annulée : pour les appareils et accessoires ayant été réparés ou modifiés par des personnes non autorisées par nous ou dont le numéro de série a été modifié ou effacé.

8) Pour les réparations : Veuillez contacter votre revendeur.

9) Pour tout différend ou litige : Seuls les tribunaux du Luxembourg sont compétents.

10) Pour toute information, veuillez contacter :

TECH LUX
Zone Industrielle Breedewues
L-1259 Senningerberg
Luxembourg
Tél. : (+352) 26 34 57 29 Fax : (+352) 26 34 57 27
Email : svc@sevic.com Web site : www.sevic.com